



ФЕДЕРАЛЬНАЯ СЛУЖБА  
ГОСУДАРСТВЕННОЙ СТАТИСТИКИ

# Оперативные данные деятельности сельскохозяйственных организаций в Республике Северная Осетия-Алания

январь - ноябрь 2022 года



ФЕДЕРАЛЬНАЯ СЛУЖБА  
ГОСУДАРСТВЕННОЙ СТАТИСТИКИ

# Оперативные данные деятельности сельскохозяйственных организаций в Республике Северная Осетия-Алания

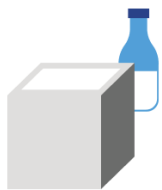
Северо-Кавказстат по РСО-Алания

январь — ноябрь 2022 года

- 01 Производство продукции животноводства в сельхозорганизациях
- 02 Структура производства скота и птицы на убой ( в живом весе)
- 03 Производство продукции животноводства в сельхозорганизациях
- 04 поголовье скота и птицы в сельхозорганизациях
- 05 Реализация продукции сельского хозяйства в сельхозорганизациях

\* Ежемесячные данные оперативной статистики






# ПРОИЗВОДСТВО ПРОДУКЦИИ ЖИВОТНОВОДСТВА В СЕЛЬХОЗОРГАНИЗАЦИЯХ

ТОНН

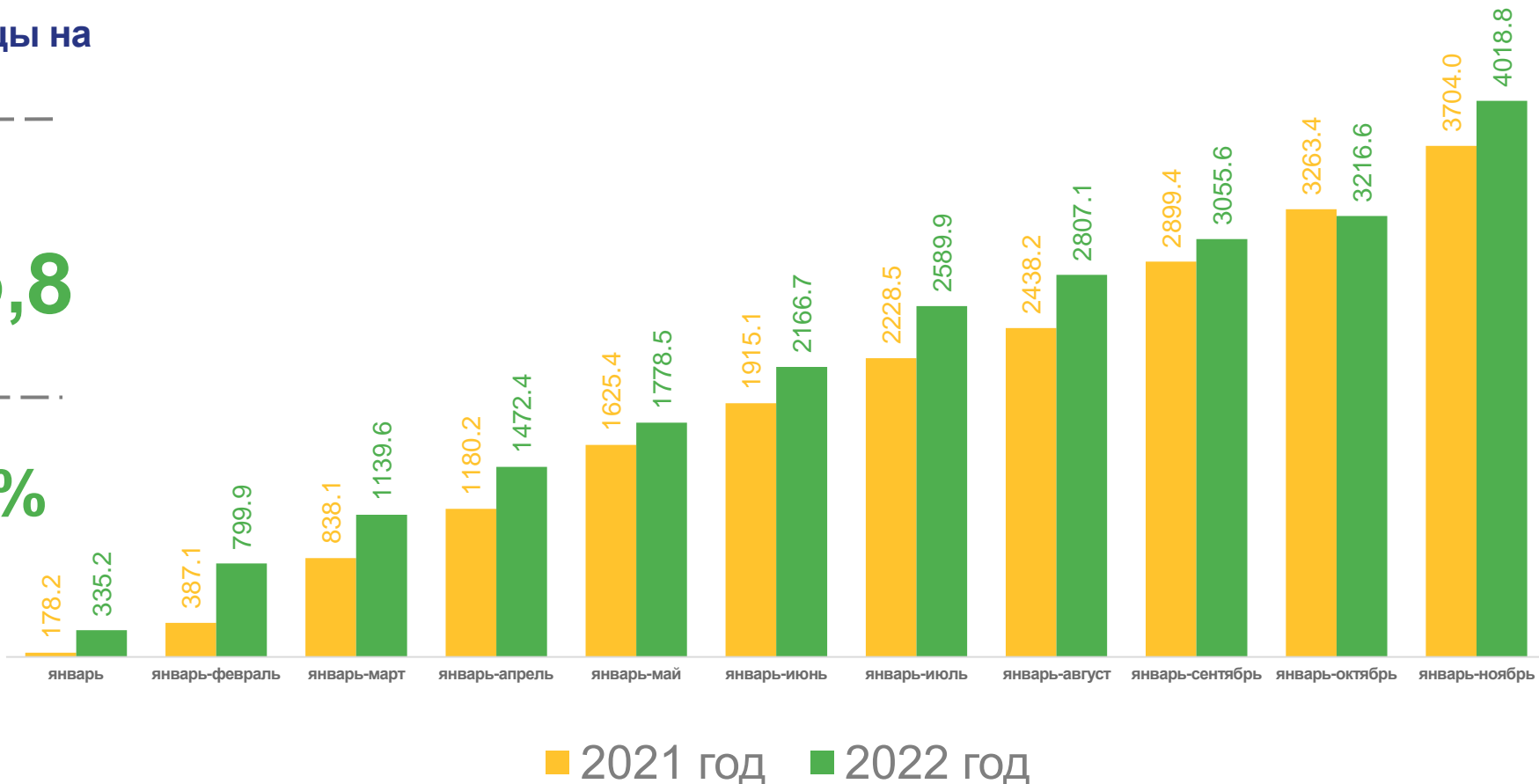
Произведено скота и птицы на убой (в живом весе)




4 018,8

январь - ноябрь 2022 год

▲ 108,5%  
к январю – ноябрю 2021 года

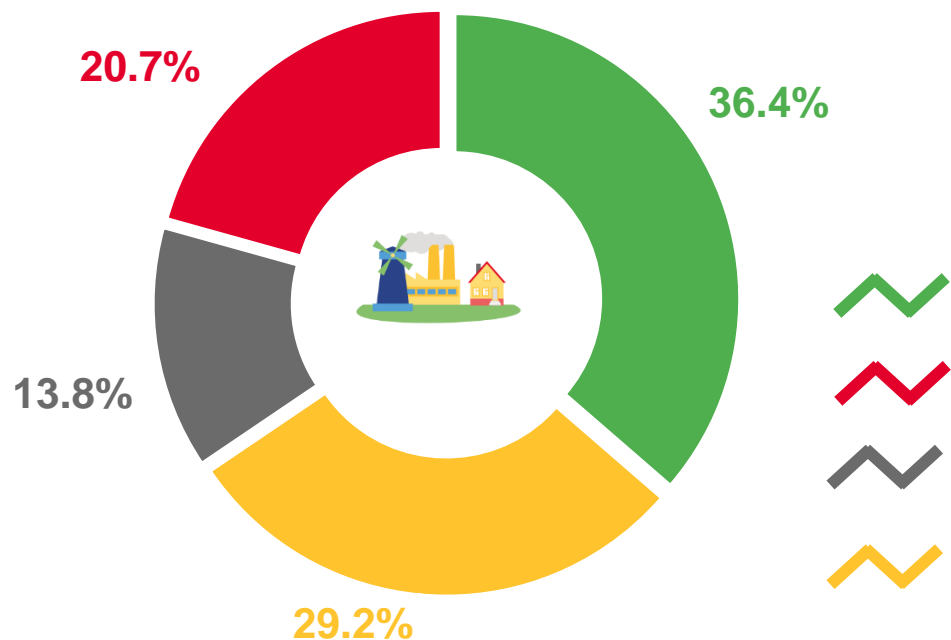




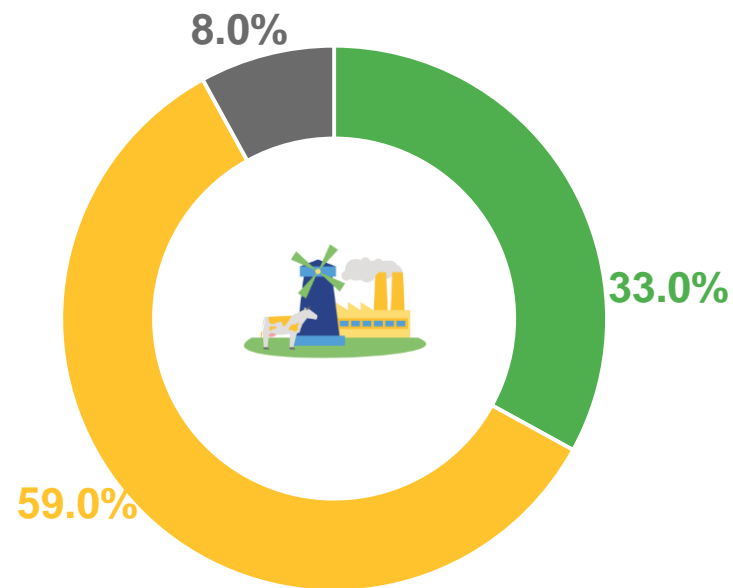
# СТРУКТУРА ПРОИЗВОДСТВА СКОТА И ПТИЦЫ НА УБОЙ (В ЖИВОМ ВЕСЕ)

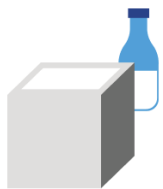
ЯНВАРЬ - НОЯБРЬ 2022 ГОДА

В хозяйствах всех категорий



В сельскохозяйственных организациях





# ПРОИЗВОДСТВО ПРОДУКЦИИ ЖИВОТНОВОДСТВА В СЕЛЬХОЗОРГАНИЗАЦИЯХ

ТОНН

## Надоено молока

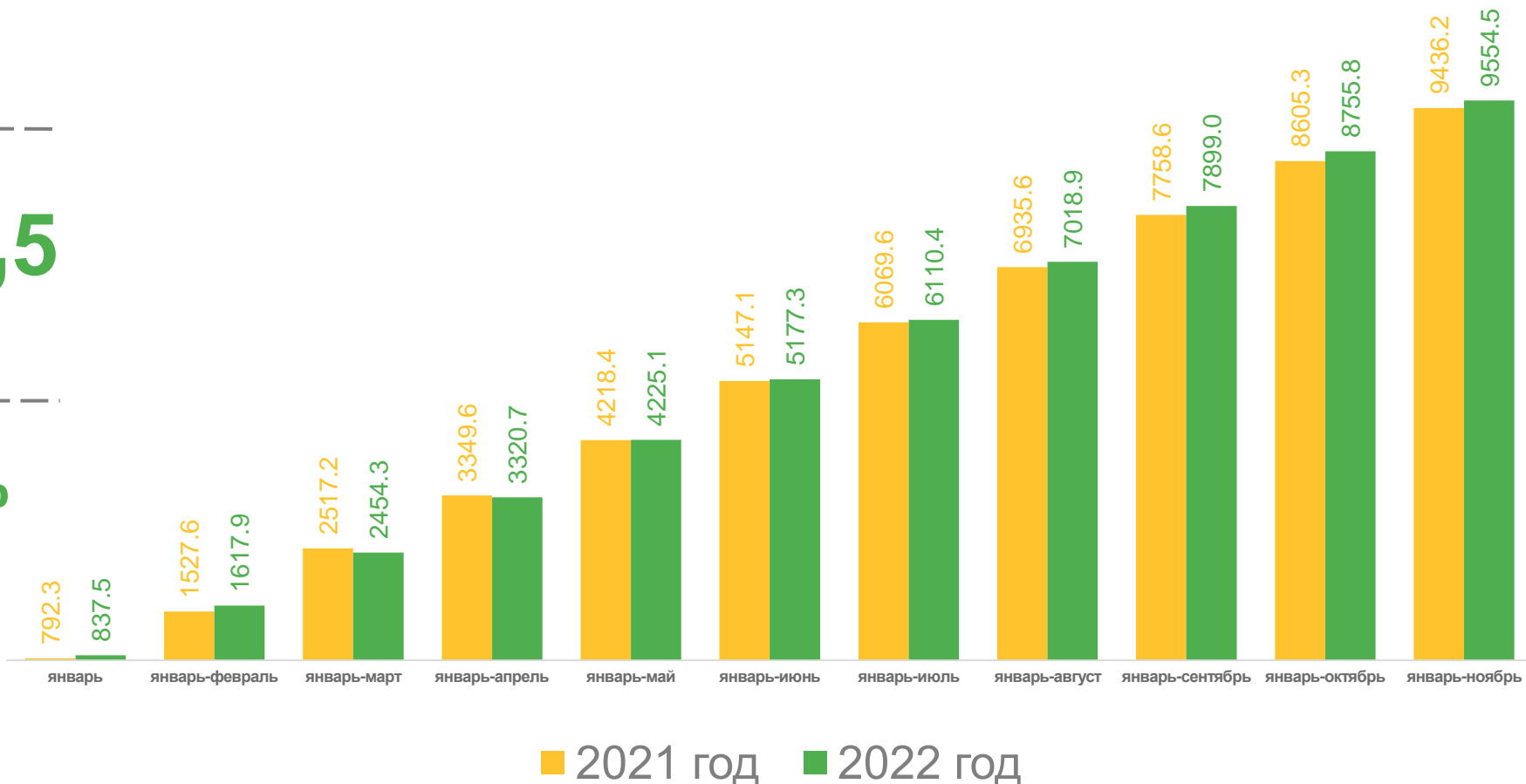


9 554,5

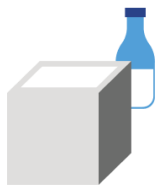
январь - ноябрь 2022 год

▲ 101,3%

к январю – ноябрю 2021 года



# ПРОИЗВОДСТВО ПРОДУКЦИИ ЖИВОТНОВОДСТВА В СЕЛЬХОЗОРГАНИЗАЦИЯХ



ТЫСЯЧ ШТУК

## Производство яиц

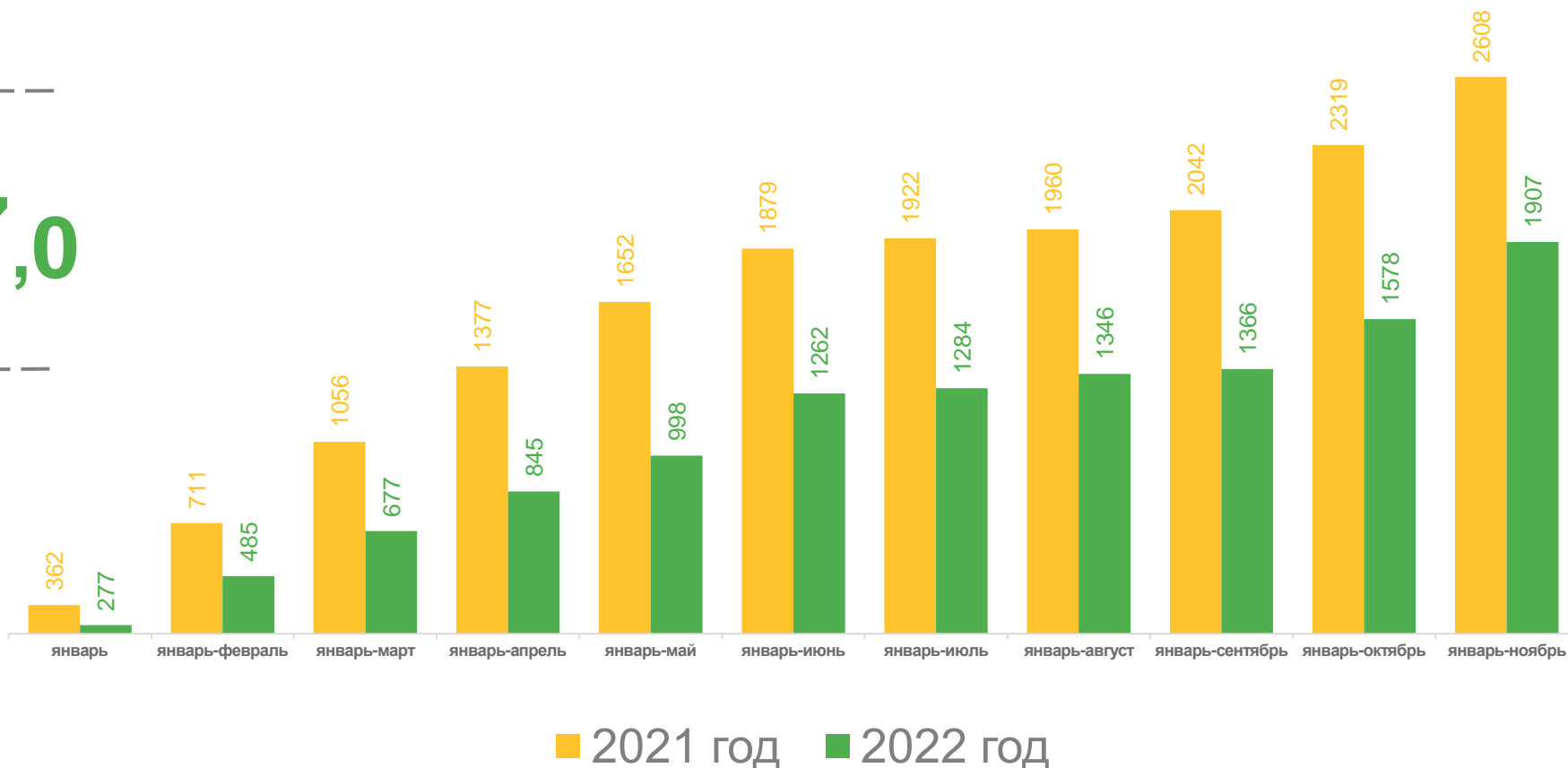


1 907,0

январь - ноябрь 2022 год

▼ 73,1%

к январю – ноябрю 2021 года





# ПОГОЛОВЬЕ СКОТА И ПТИЦЫ В СЕЛЬХОЗОРГАНИЗАЦИЯХ

НА КОНЕЦ ОТЧЕТНОГО МЕСЯЦА

Крупный рогатый скот,  
ТЫС. ГОЛОВ

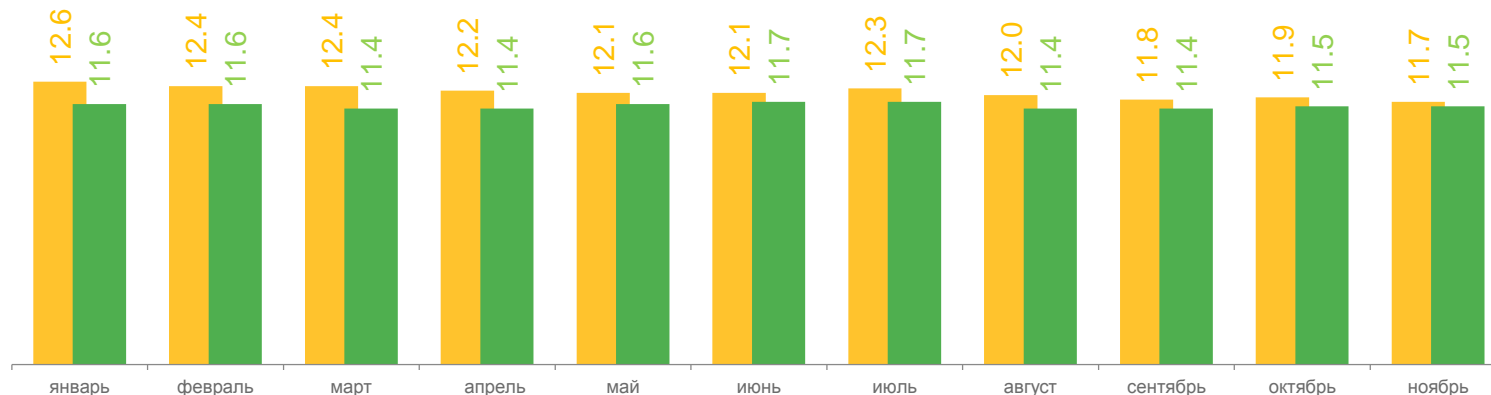


11,5

на конец ноября 2022 года

▼ 98,3%

к январю – ноябрю 2021 года



■ 2021 год ■ 2022 год



# ПОГОЛОВЬЕ СКОТА И ПТИЦЫ В СЕЛЬХОЗОРГАНИЗАЦИЯХ НА КОНЕЦ ОТЧЕТНОГО МЕСЯЦА

## Овцы и козы, тыс. голов

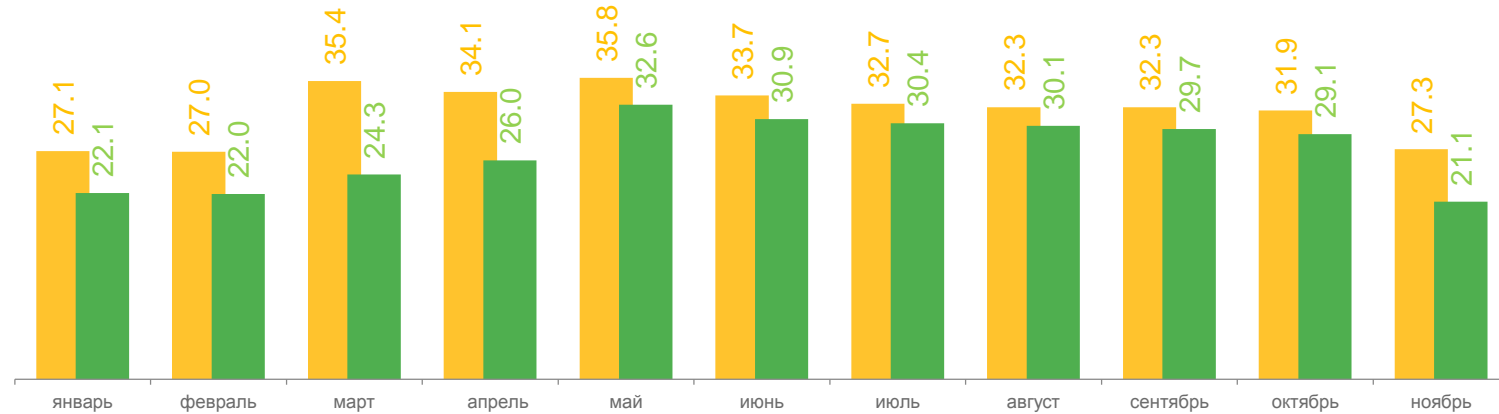


21,1

на конец ноября 2022 года

▼ 77,6 %

к январю – ноябрю 2021 года



■ 2021 год ■ 2022 год





# ПОГОЛОВЬЕ СКОТА И ПТИЦЫ В СЕЛЬХОЗОРГАНИЗАЦИЯХ

НА КОНЕЦ ОТЧЕТНОГО МЕСЯЦА



## Птица, тыс. голов

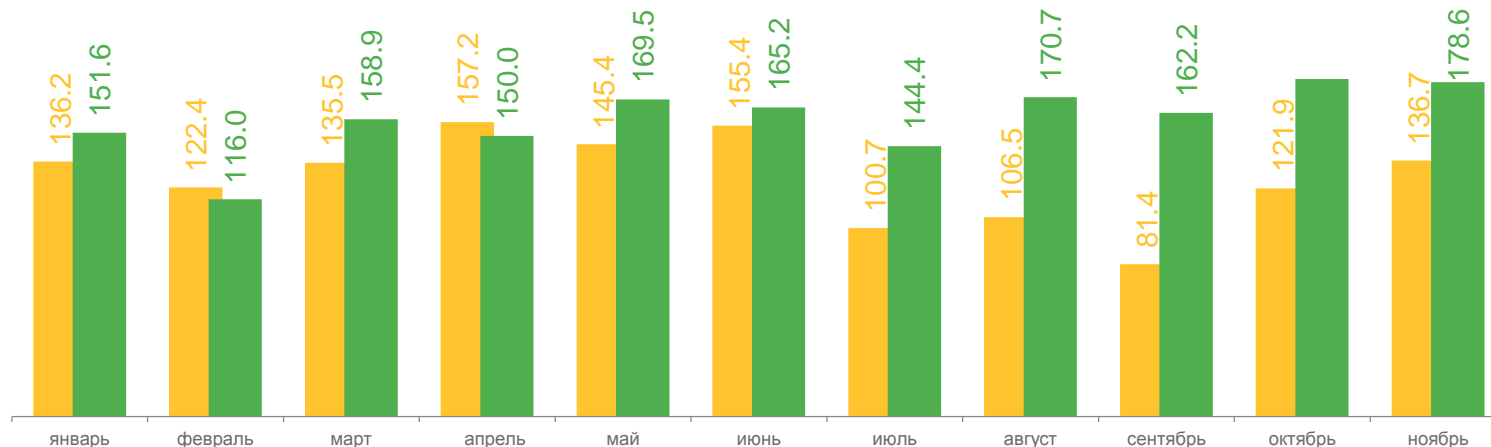


**178,6**

на конец ноября 2022 года

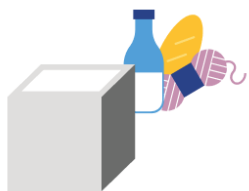
**▲ 130,7 %**

к январю – ноябрю 2021 года



■ 2021 год ■ 2022 год





# РЕАЛИЗАЦИЯ ПРОДУКЦИИ СЕЛЬСКОГО ХОЗЯЙСТВА В СЕЛЬХОЗОРГАНИЗАЦИЯХ

ТОНН

Зерновые и зернобобовые  
культуры

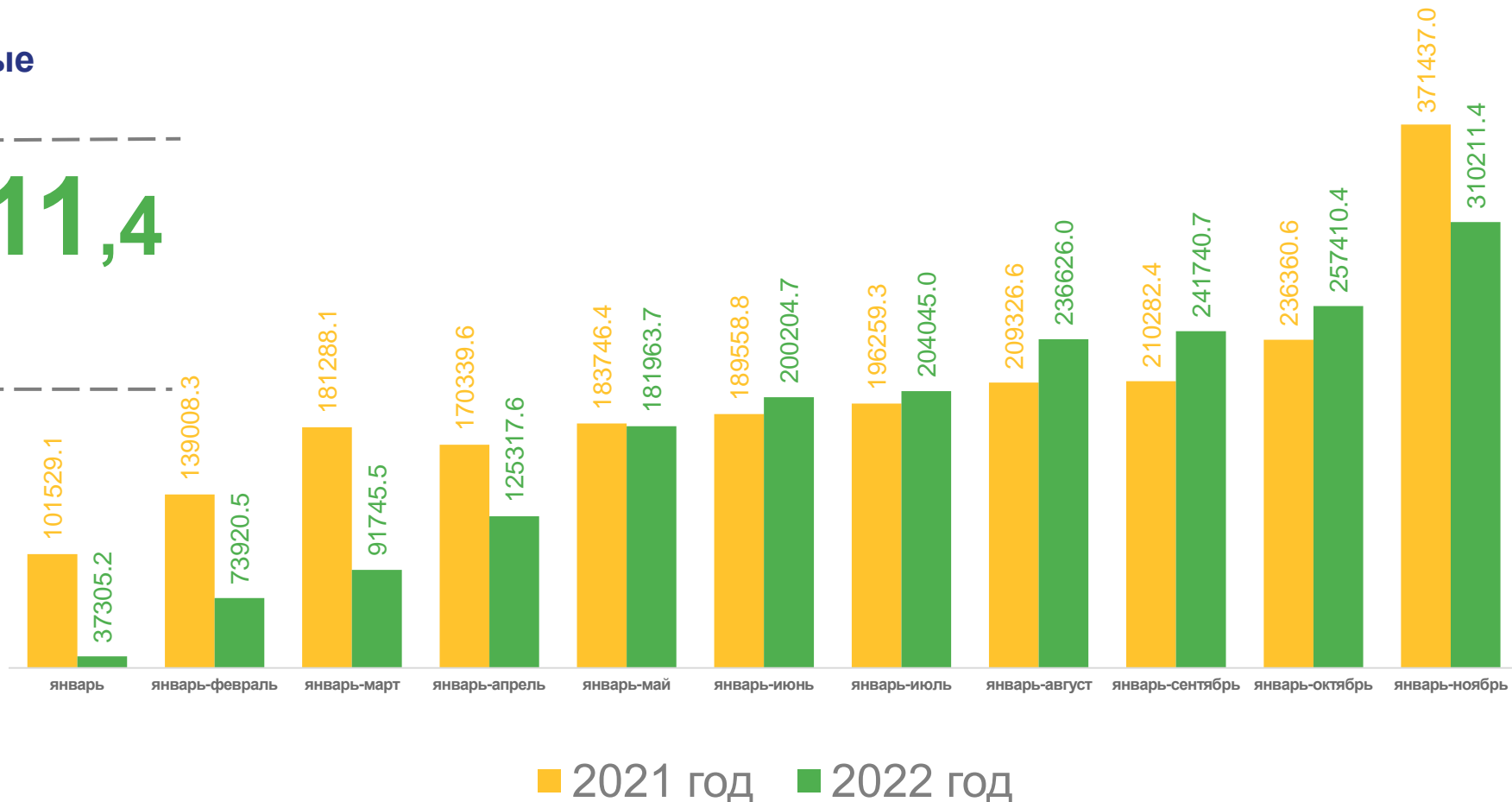


## 310 211,4

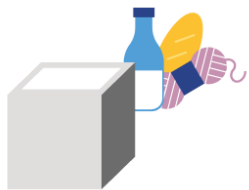
за январь - ноябрь 2022 год

▼ **83,5%**

к январю – ноябрю 2021 года




# РЕАЛИЗАЦИЯ ПРОДУКЦИИ СЕЛЬСКОГО ХОЗЯЙСТВА В СЕЛЬХОЗОРГАНИЗАЦИЯХ



ТОНН

## Скот и птица (в живом весе)

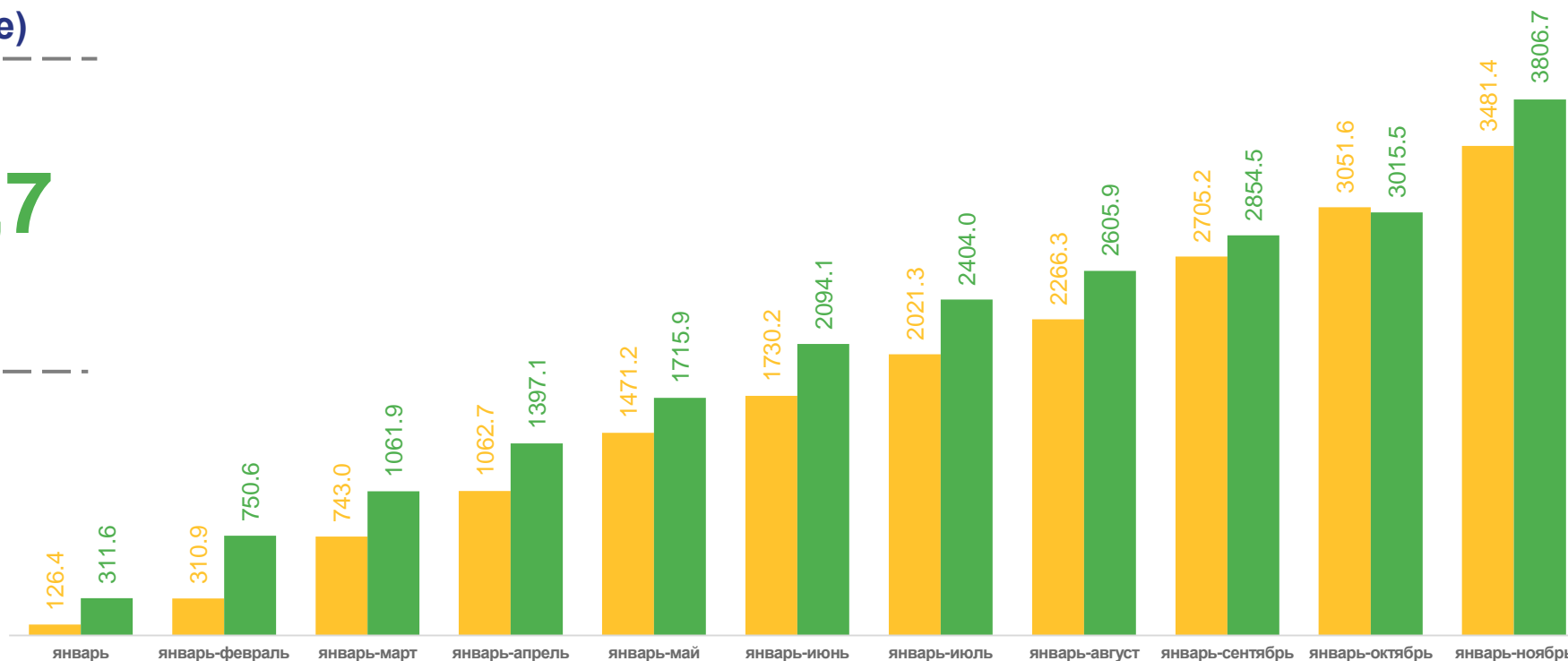


3 806,7

за январь - ноябрь 2022 год

▲ 109,3%

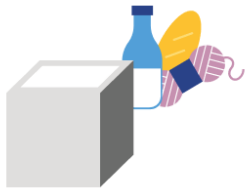
к январю – ноябрю 2021 года



■ 2021 год ■ 2022 год



# РЕАЛИЗАЦИЯ ПРОДУКЦИИ СЕЛЬСКОГО ХОЗЯЙСТВА В СЕЛЬХОЗОРГАНИЗАЦИЯХ



ТОНН

## Молоко



9 016,0

за январь - ноябрь 2022 год

▲ 103,5%

к январю – ноябрю 2021 года

